



УПРАВЛЕНИЕ ФЕДЕРАЛЬНОЙ СЛУЖБЫ
ГОСУДАРСТВЕННОЙ СТАТИСТИКИ
ПО ХАБАРОВСКОМУ КРАЮ, МАГАДАНСКОЙ
ОБЛАСТИ, ЕВРЕЙСКОЙ АВТОНОМНОЙ ОБЛАСТИ
И ЧУКОТСКОМУ АВТОНОМНОМУ ОКРУГУ

ИНДЕКСЫ ПОТРЕБИТЕЛЬСКИХ ЦЕН

июль 2024

12.08.2024

Хабаровский край

СОДЕРЖАНИЕ

Индексы потребительских цен	3
Индексы потребительских цен на отдельные группы и виды продовольственных товаров	6
Средние цены и индексы потребительских цен на плодоовощную продукцию	9
Индексы потребительских цен на отдельные группы непродовольственных товаров	12
Индексы потребительских цен на услуги	15
Средние цены и индексы потребительских цен на топливо моторное	18

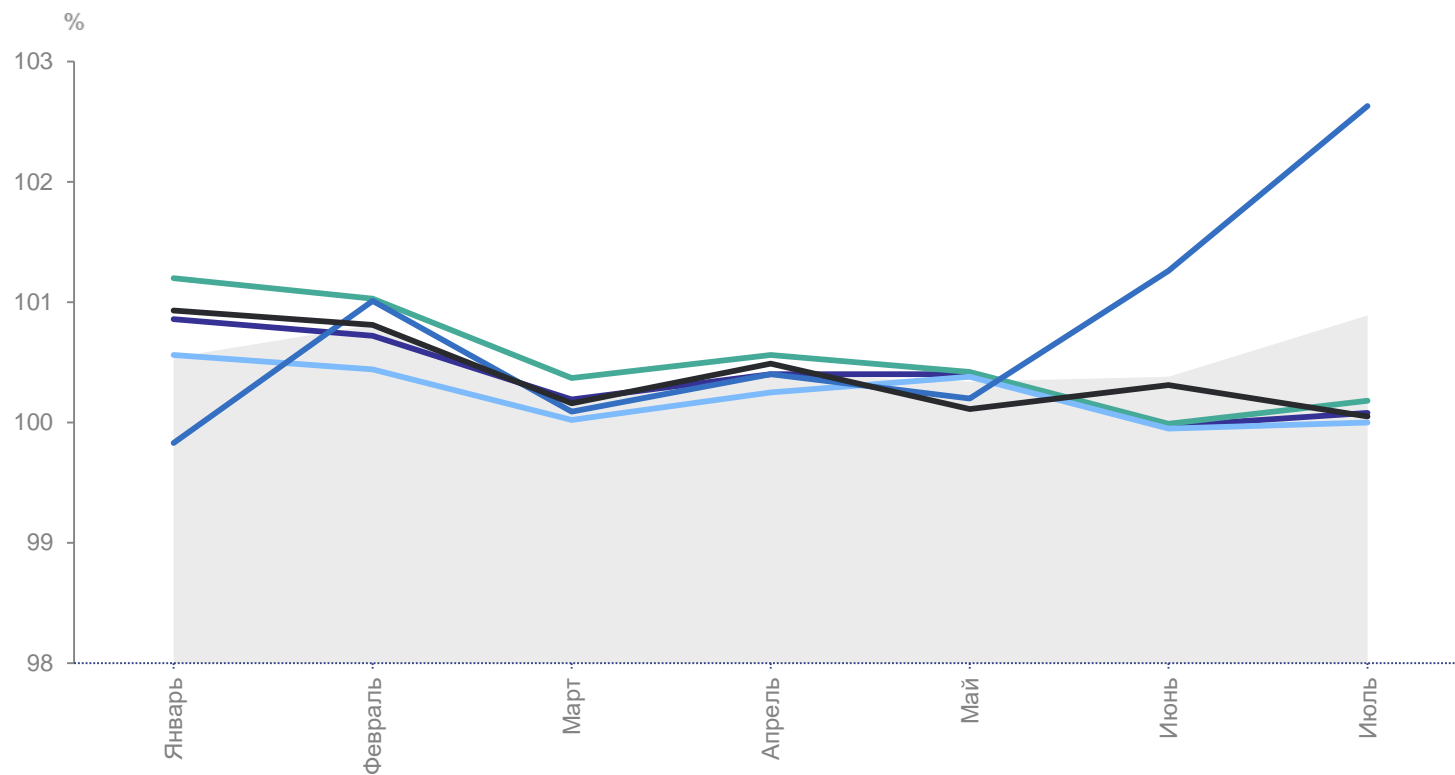
1

Индексы потребительских цен

ИНДЕКСЫ ПОТРЕБИТЕЛЬСКИХ ЦЕН

к предыдущему месяцу 2024 г., в процентах

ХАБАРОВСКСТАТ



июль 2024 г. к июню 2024 г.,
в процентах

ИПЦ **100.89**

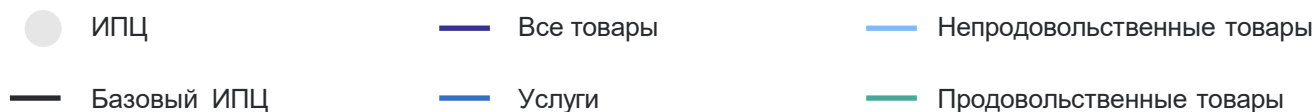
Все товары **100.08**

Продовольственные
товары **100.18**

Непродовольственные
товары **100.00**

Услуги **102.63**

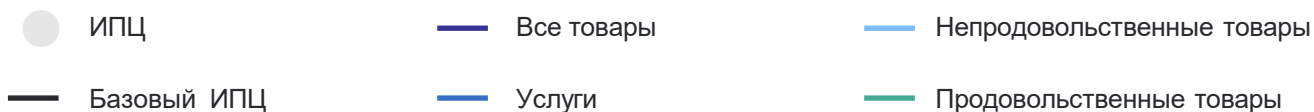
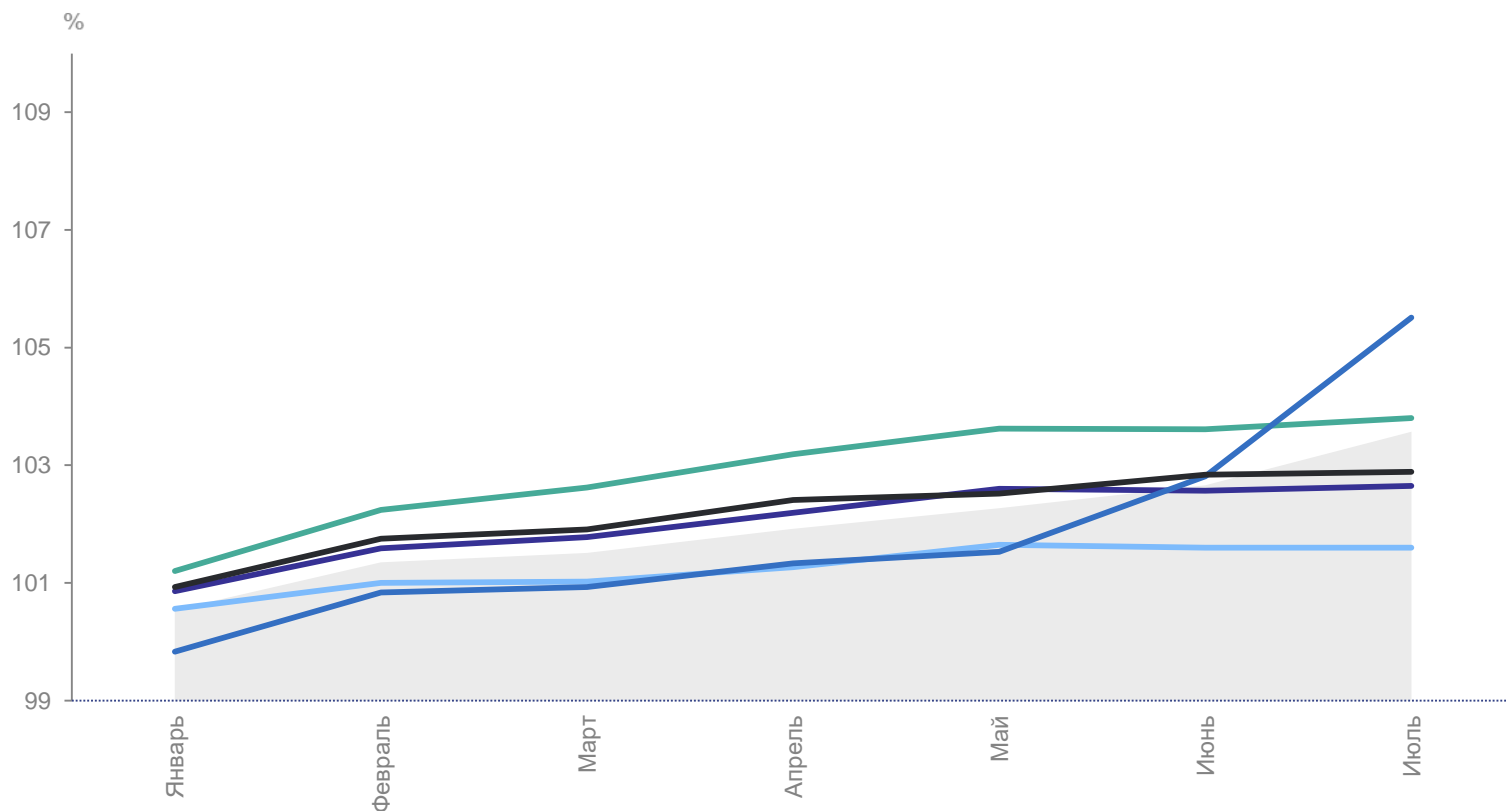
Базовый ИПЦ **100.05**



ИНДЕКСЫ ПОТРЕБИТЕЛЬСКИХ ЦЕН

к декабрю предыдущего года, в процентах

ХАБАРОВСКСТАТ



ИПЦ **103.57**

Все товары **102.65**

Продовольственные
товары **103.80**

Непродовольственные
товары **101.60**

Услуги **105.51**

Базовый ИПЦ **102.89**

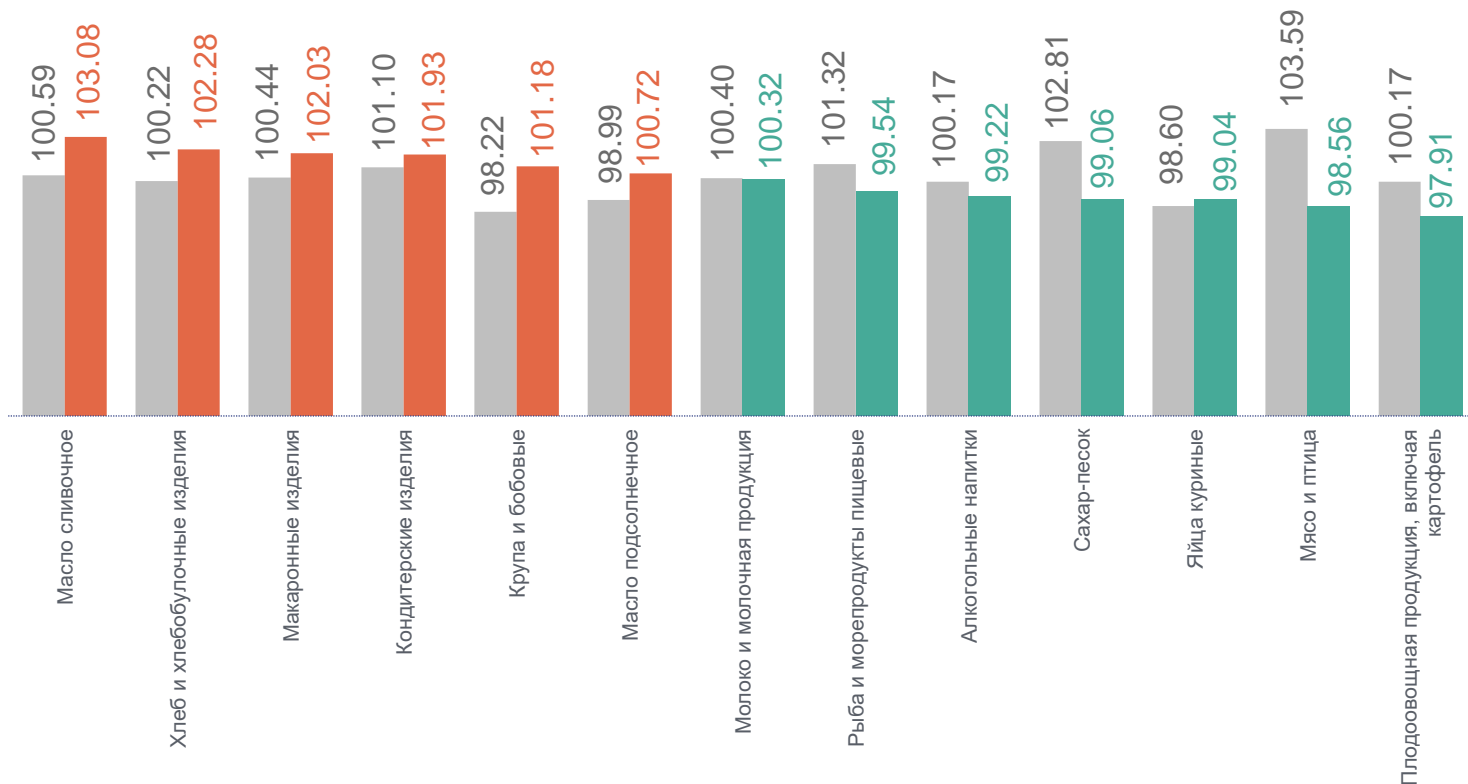
2

Индексы потребительских цен на отдельные группы и виды продовольственных товаров

ИНДЕКСЫ ПОТРЕБИТЕЛЬСКИХ ЦЕН НА ОТДЕЛЬНЫЕ ГРУППЫ И ВИДЫ ПРОДОВОЛЬСТВЕННЫХ ТОВАРОВ

ХАБАРОВСКСТАТ

июль 2024 г. к июню 2024 г., в процентах



● Июль 2023 г. к июню 2023 г.

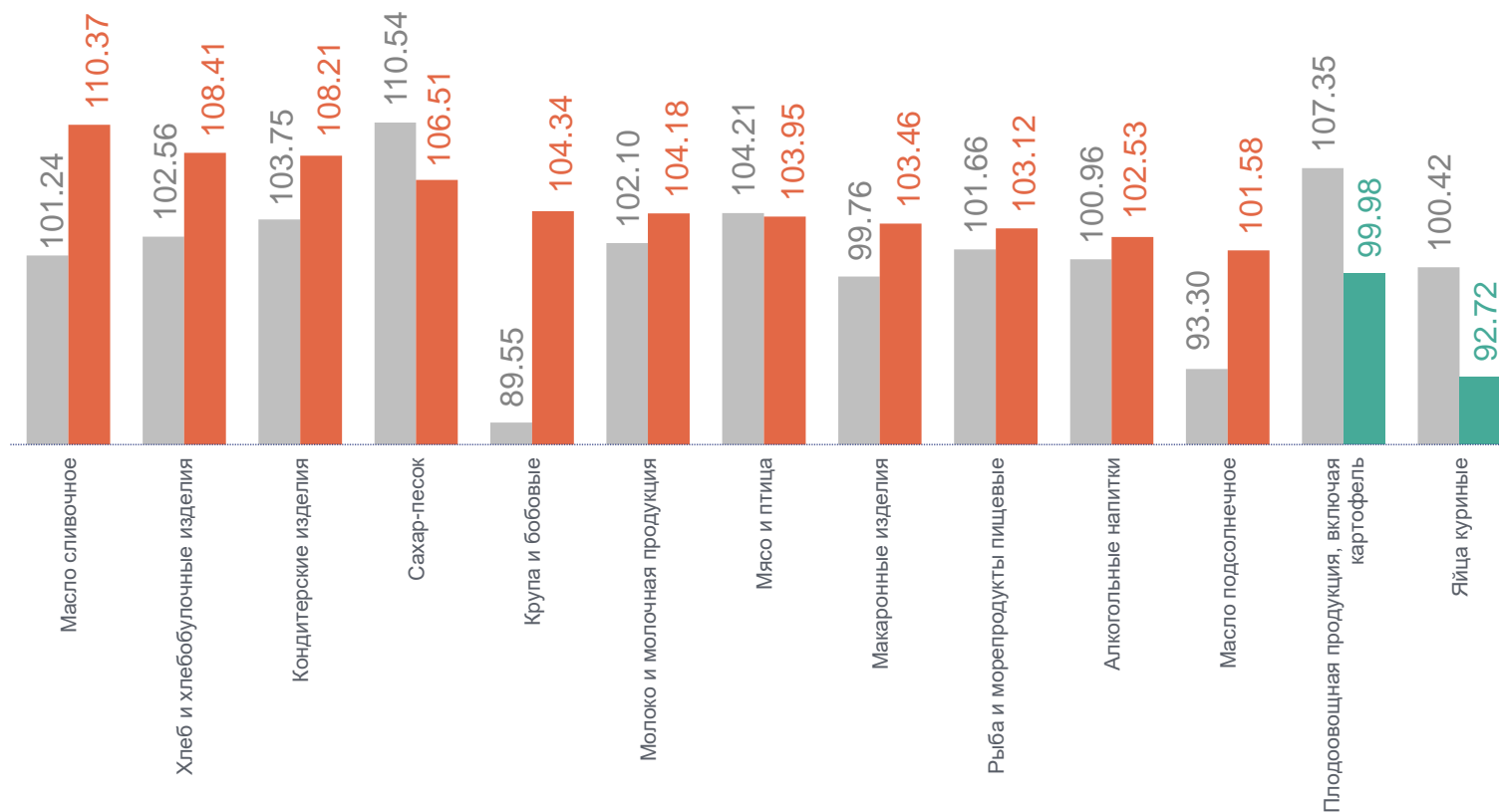
● Июль 2024 г. к июню 2024 г.

Продовольственные товары	100.18
Масло сливочное	103.08
Хлеб и хлебобулочные изделия	102.28
Макаронные изделия	102.03
Яйца куриные	99.04
Мясо и птица	98.56
Плодоовощная продукция, включая картофель	97.91

ИНДЕКСЫ ПОТРЕБИТЕЛЬСКИХ ЦЕН НА ОТДЕЛЬНЫЕ ГРУППЫ И ВИДЫ ПРОДОВОЛЬСТВЕННЫХ ТОВАРОВ

ХАБАРОВСКСТАТ

июль 2024 г. к декабрю 2023 г., в процентах



Продовольственные товары **103.80**

Масло сливочное **110.37**

Хлеб и хлебобулочные изделия **108.41**

Кондитерские изделия **108.21**

Фрутоовощная продукция, включая картофель **99.98**

Яйца куриные **92.72**

● Июль 2023 г. к декабрю 2022 г.

● Июль 2024 г. к декабрю 2023 г.

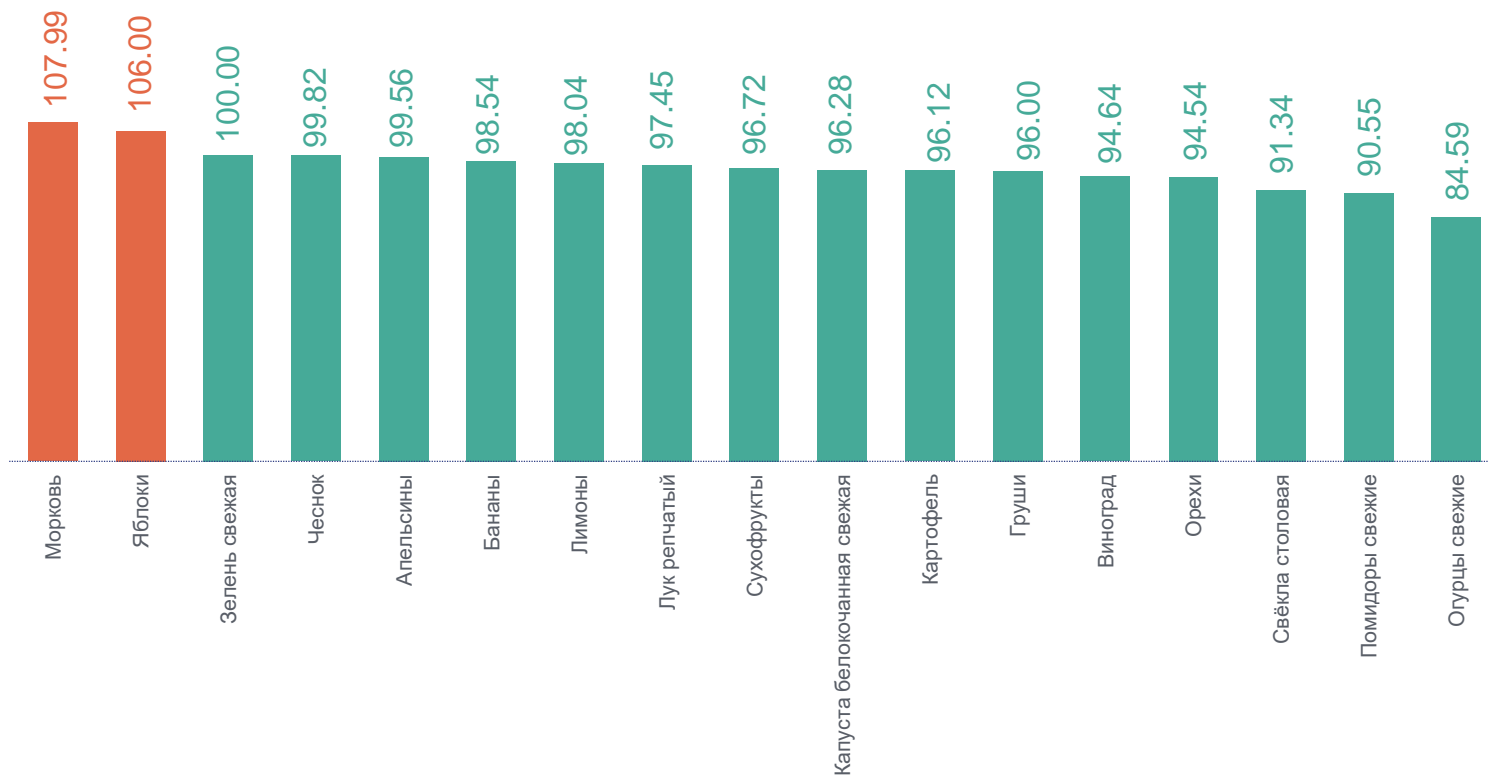
3

**Средние цены и индексы
потребительских цен
на плодоовощную продукцию**

ИНДЕКСЫ ПОТРЕБИТЕЛЬСКИХ ЦЕН НА ПЛОДООВОЩНУЮ ПРОДУКЦИЮ

июль 2024 г. к июню 2024 г., в процентах

ХАБАРОВСКСТАТ



Июль 2024 г. к июню 2024 г.

Фрутоовощная продукция, включая картофель	97.91
Морковь	107.99
Яблоки	106.00
Орехи	94.54
Свёкла столовая	91.34
Помидоры свежие	90.55
Огурцы свежие, кг	84.59

СРЕДНИЕ ЦЕНЫ НА ПЛОДООВОЩНУЮ ПРОДУКЦИЮ

июль 2024 г. к июню 2024 г., рублей за килограмм

ХАБАРОВСКСТАТ

Помидоры свежие 181.19 ↓

Картофель 71.01 ↓

Свёкла столовая 79.06 ↓

Морковь 92.33 ↑

Капуста белокочанная свежая 67.40 ↓

Огурцы свежие 133.09 ↓

Лук репчатый 60.58 ↓

Чеснок 308.00 ↓

Зелень свежая 1 047.12 ●

Орехи 1 155.38 ↓

Сухофрукты 454.08 ↓

Яблоки 216.80 ↑

Лимоны 176.43 ↓

Апельсины 203.65 ↓

Груши 298.92 ↓

Виноград 393.10 ↓

Бананы 188.11 ↓

● Повышение ● Понижение ● Без изменений

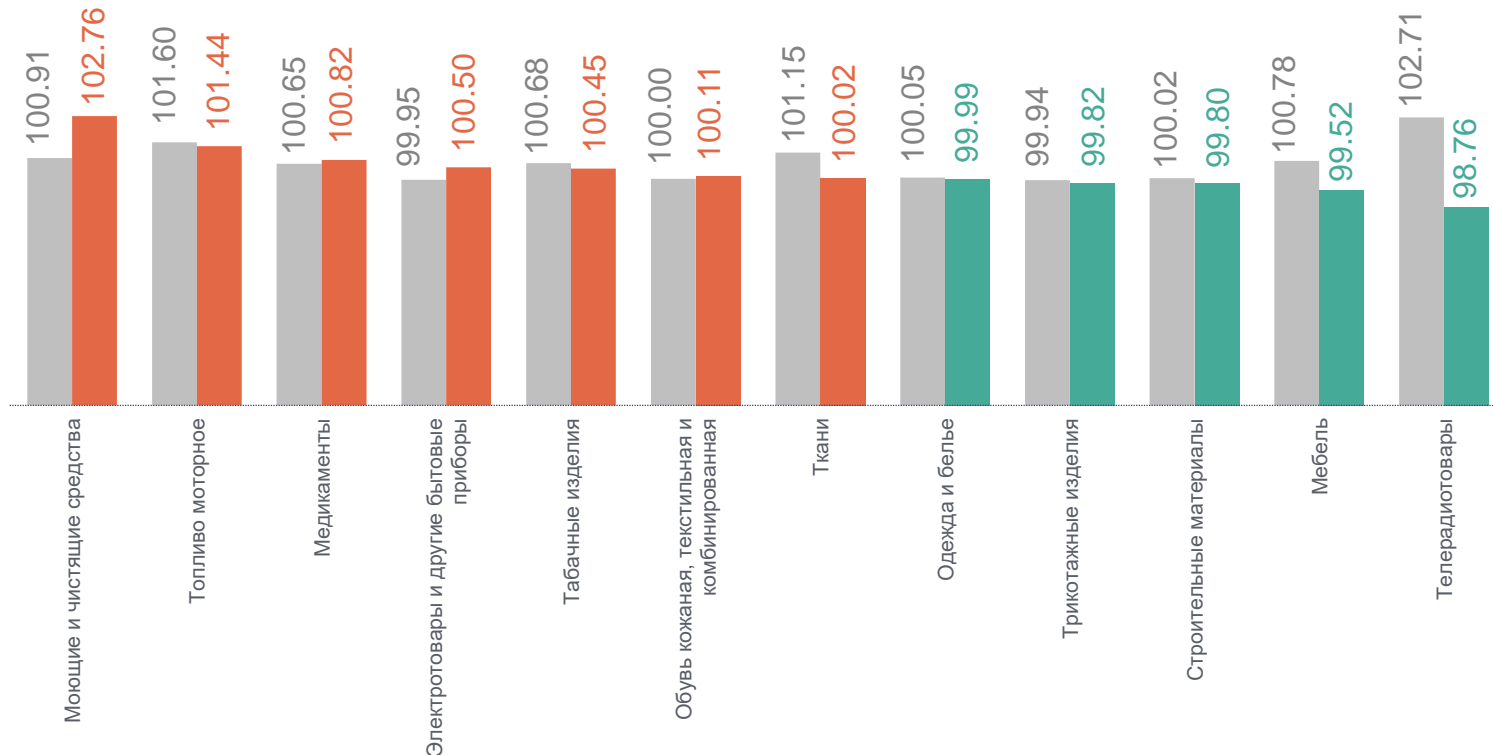
4

**Индексы потребительских цен
на отдельные группы
непродовольственных товаров**

ИНДЕКСЫ ПОТРЕБИТЕЛЬСКИХ ЦЕН НА ОТДЕЛЬНЫЕ ГРУППЫ НЕПРОДОВОЛЬСТВЕННЫХ ТОВАРОВ

июль 2024 г. к июню 2024 г., в процентах

ХАБАРОВСКСТАТ



● Июль 2023 г. к июню 2023 г.

● Июль 2024 г. к июню 2024 г.

Непродовольственные товары **100.00**

Моющие и чистящие средства **102.76**

Топливо моторное **101.44**

Медикаменты **100.82**

Строительные материалы **99.80**

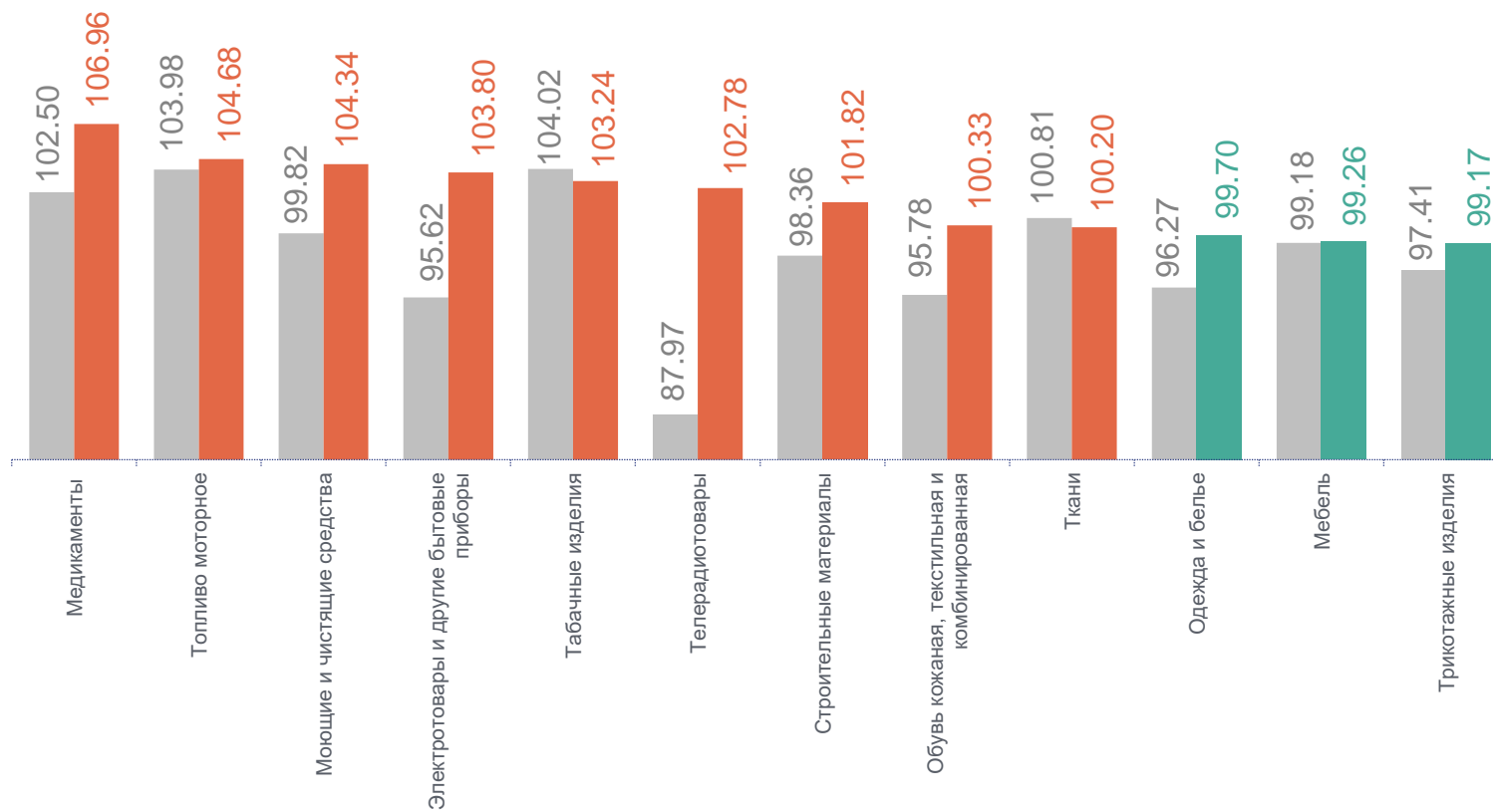
Мебель **99.52**

Телерадиотовары **98.76**

ИНДЕКСЫ ПОТРЕБИТЕЛЬСКИХ ЦЕН НА ОТДЕЛЬНЫЕ ГРУППЫ НЕПРОДОВОЛЬСТВЕННЫХ ТОВАРОВ

ХАБАРОВСКСТАТ

июль 2024 г. к декабрю 2023 г., в процентах



● Июль 2023 г. к декабрю 2022 г.

● Июль 2024 г. к декабрю 2023 г.

Непродовольственные товары	101.60
Медикаменты	106.96
Топливо моторное	104.68
Моющие и чистящие средства	104.34
Одежда и белье	99.70
Мебель	99.26
Трикотажные изделия	99.17

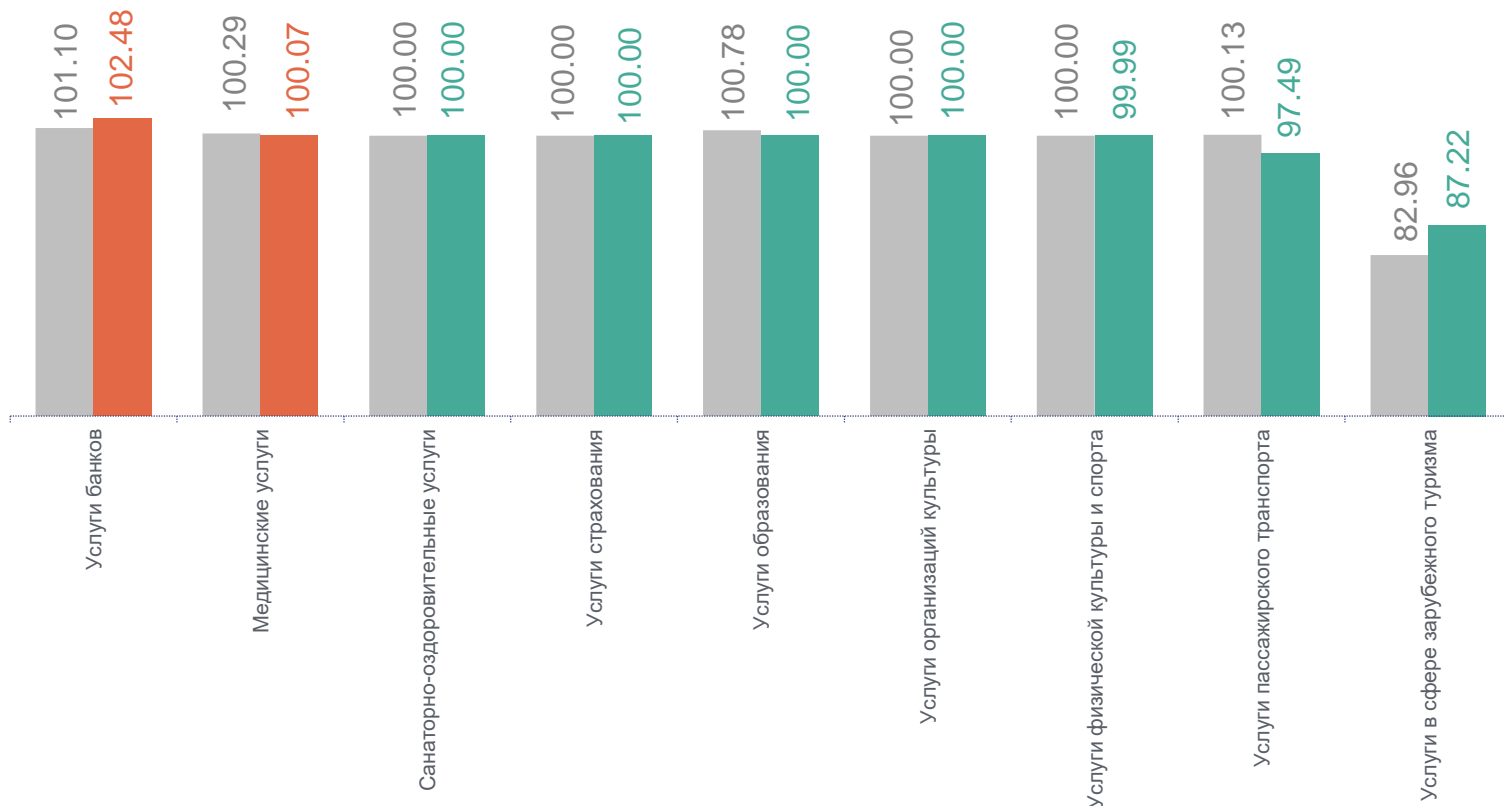
5

Индексы потребительских цен
на услуги

ИНДЕКСЫ ПОТРЕБИТЕЛЬСКИХ ЦЕН НА УСЛУГИ

июль 2024 г. к июню 2024 г., в процентах

ХАБАРОВСКСТАТ



● Июль 2023 г. к июню 2023 г.

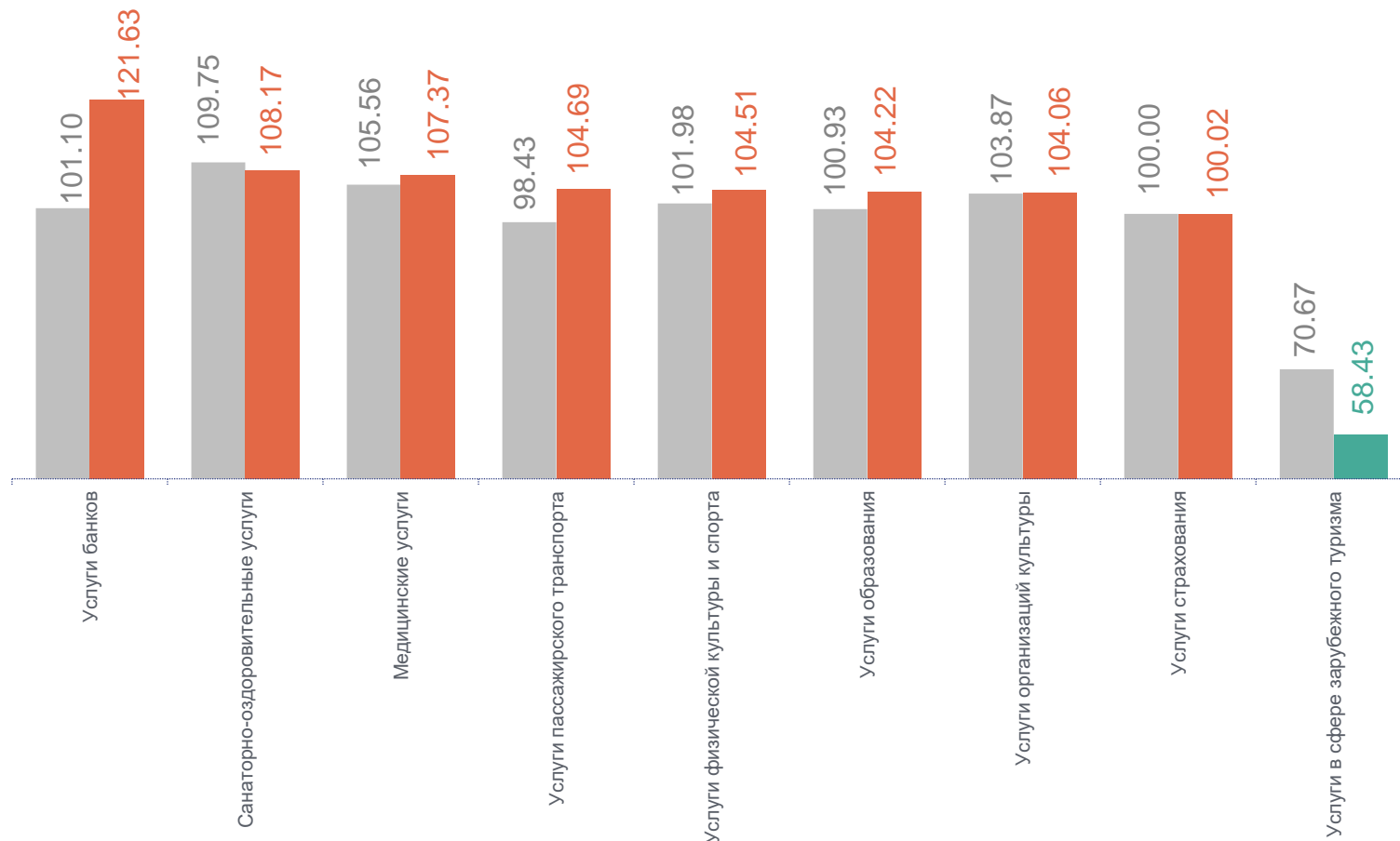
● Июль 2024 г. к июню 2024 г.

Услуги	102.63
Услуги банков	102.48
Медицинские услуги	100.07
Услуги пассажирского транспорта	97.49
Услуги в сфере зарубежного туризма	87.22

ИНДЕКСЫ ПОТРЕБИТЕЛЬСКИХ ЦЕН НА УСЛУГИ

июль 2024 г. к декабрю 2023 г., в процентах

ХАБАРОВСКСТАТ



● Июль 2023 г. к декабрю 2022 г.

● Июль 2024 г. к декабрю 2023 г.

Услуги	105.51
Услуги банков	121.63
Санаторно-оздоровительные услуги	108.17
Медицинские услуги	107.37
Услуги пассажирского транспорта	104.69
Услуги в сфере зарубежного туризма	58.43

6

**Средние цены и индексы
потребительских цен
на топливо моторное**

СРЕДНИЕ ПОТРЕБИТЕЛЬСКИЕ ЦЕНЫ НА ТОПЛИВО МОТОРНОЕ

2024г., рублей за литр

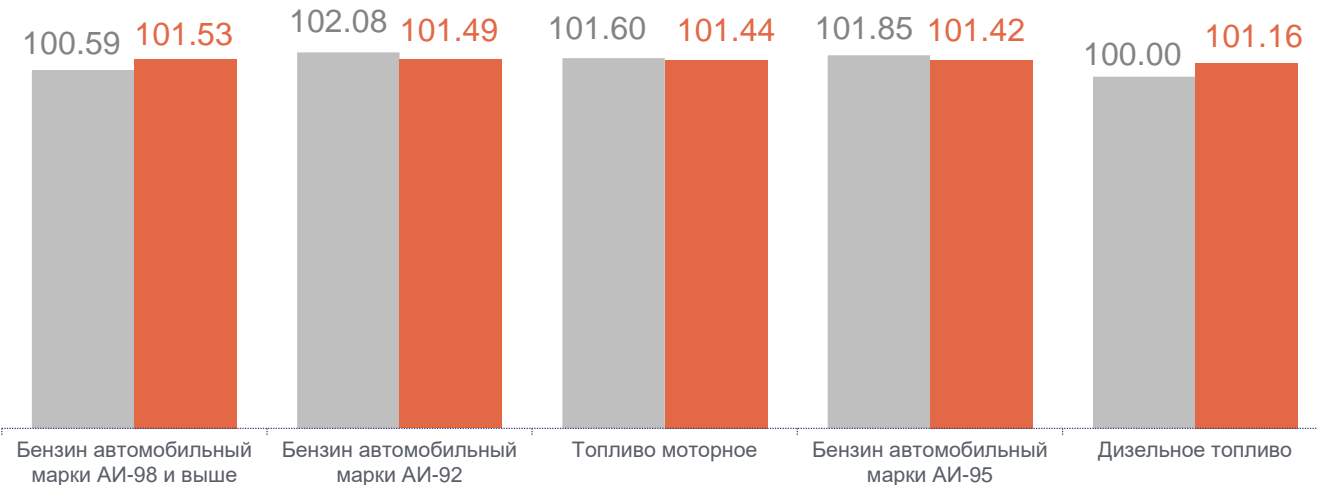
ХАБАРОВСКСТАТ



ИНДЕКСЫ ПОТРЕБИТЕЛЬСКИХ ЦЕН НА ТОПЛИВО МОТОРНОЕ

июль 2024 г. к июню 2024 г., в процентах

ХАБАРОВСКСТАТ



● Июль 2023 г. к июню 2023 г.

● Июль 2024 г. к июню 2024 г.

июль 2024 г. к декабрю 2023 г.,
в процентах

Топливо моторное	104.68
Бензин автомобильный марки АИ-92	105.36
Бензин автомобильный марки АИ-95	104.30
Бензин автомобильный марки АИ-98 и выше	103.89
Дизельное топливо	104.18